
IMMIGRATION

Canada

Permis de travail

Directives du bureau des visas de Lagos



Table des matières

Liste de contrôle– Permis de travail

Liste de contrôle– Permis de travail- aides familiaux résidants

Questionnaire- Aide familial résidant

Ce guide est produit gratuitement par Immigration, Réfugiés et Citoyenneté Canada et ne doit pas être vendu aux requérants.

This guide is also available in English

Demande de permis de travail – Liste de contrôle

Remplissez cette liste et placez-la sur le dessus de votre demande.

Tout document qui n'est pas en français, ni en anglais doit être accompagné d'une traduction certifiée conforme.

Si les documents requis ne sont pas soumis, la demande risque d'être refusée ou le temps de traitement allongé.

Les fausses déclarations ou la présentation de documents frauduleux entraînera un refus immédiat de la demande et peut entraîner des poursuites judiciaires contre vous.

Tous les documents présentés à l'appui de votre demande doivent être des **originaux**.

Une fois que vous aurez présenté tous les documents requis, vous pourriez être convoqué à une entrevue.

Vous devrez vous soumettre à un examen médical si la durée de votre emploi dépasse six mois.

Ne passez pas d'examen médical avant que nous vous le demandions. Il faut compter jusqu'à quatre semaines avant d'obtenir les résultats.

Tous les préparatifs que vous engagez, comme payer les frais d'administration ou de scolarité, le sont à vos propres risques.

Ne faites aucun arrangement de voyage avant d'avoir reçu le visa du haut-commissariat auxiliaire du Canada à Lagos, Nigéria.

Un parent ou tuteur légal devra signer pour un enfant mineur.

Nombre de personnes qui se rendent au Canada (demandeur principal et membres de sa famille qui l'accompagnent) :

En plus d'un permis de travail, demandez-vous l'un des documents suivants?

		Nombre demandé :
Époux ou conjoint de fait	Permis de travail ouvert –un formulaire de demande de permis de travail doit être rempli.	Nombre demandé : <input type="text"/>
	Visa de résident temporaire (si une demande de permis de travail ouvert n'est pas présentée) - aucun formulaire de demande distinct ne doit être rempli.	Nombre demandé : <input type="text"/>
Enfants mineurs	Permis d'études ouvert pour les enfants de 6 à 18 ans qui accompagnent le demandeur principal - aucun formulaire de demande distinct ne doit être rempli.	Nombre demandé : <input type="text"/>
	Visa de résident temporaire (si une demande de permis d'études ouvert n'est pas présentée) - aucun formulaire de demande distinct ne doit être rempli.	Nombre demandé : <input type="text"/>

Personnes à charge de plus de 18 ans	Permis d'études – un formulaire de demande de permis d'études doit être rempli, incluant une lettre d'admission d'un collègue ou d'une université au Canada.	Nombre demandé : <input type="text"/>
	Visa de résident temporaire (si une demande de permis d'études n'est pas présentée) - un formulaire de demande de visa de résidence temporaire doit être rempli.	Nombre demandé : <input type="text"/>

Vous devez soumettre :	✓
Deux photographies format passeport (prises au cours des six derniers mois) de vous et de chaque membre de votre famille demandant un visa. Les photos doivent être signées, datées et doivent porter le nom de demandeur et être datées au verso.	<input type="checkbox"/>
Votre passeport original et celui de chacun des membres de votre famille demandant un visa y compris les enfants. Le passeport devrait : <ul style="list-style-type: none"> • être accompagné d'une copie de la page des renseignements personnels • démontrer que vous êtes citoyen de votre pays de résidence ou que vous y avez été légalement admis (par exemple : permis d'études, permis de travail) • posséder un minimum de deux pages de visa vierges • Anciens passeports démontrant vos antécédents de voyage. 	<input type="checkbox"/>
Curriculum vitae – à jour du demandeur et de son époux ou conjoint de fait qui l'accompagne. En anglais ou en français.	<input type="checkbox"/>
Certificats de police originaux pour vous et tous les membres de votre famille de plus de 18 ans vous accompagnant obtenus auprès de la division chargée des enquêtes criminelles du Nigéria. Vous devez présenter un certificat de police de chaque pays ou territoire où vous ou un membre de votre famille avez habité pendant au moins six mois consécutifs depuis l'âge de 18 ans.	<input type="checkbox"/>
Preuve d'emploi – lettre de votre employeur actuel et bordereaux de paye (des trois derniers mois). Lettre d'emploi datée de moins de deux mois avant la demande précisant la profession, la description de travail, le poste, le salaire, les allocations, les années d'emploi et les dates de congé autorisées.	<input type="checkbox"/>
Enveloppe de messagerie préaffranchie et pré-adressée pour le renvoi de vos documents.	<input type="checkbox"/>
L'offre d'emploi sur papier à en-tête de votre employeur au Canada indiquant le titre du poste, la description des tâches, le salaire ainsi que la période de l'emploi. Soumettez une copie de votre contrat si possible. Si vous présentez votre demande moins d'un mois avant la date d'entrée en poste, joindre une lettre de votre éventuel employeur précisant qu'une entrée en fonctions tardive est permise.	<input type="checkbox"/>
Une preuve que vous satisfaisiez aux exigences de l'offre d'emploi (références donnant un aperçu de vos anciens emplois et des tâches, copies de certificats d'études pertinents, preuves de qualifications professionnelles, etc.).	<input type="checkbox"/>
S'il y a lieu, vous devez également soumettre :	✓
Certificat de mariage ou de naissance pour chaque membre de la famille, qu'il demande ou non un visa.	<input type="checkbox"/>

Si un enfant mineur voyage avec un seul parent ou sans ses parents , les documents concernant la garde ou permission notariée de l'autre parent ou des deux parents, selon le cas.	<input type="checkbox"/>
Biens réels – preuve de propriété individuelle, titres fonciers, immatriculation automobile, entente de location, etc.	<input type="checkbox"/>
Preuve d'entreprise si vous êtes travailleur autonome. Veuillez présenter le certificat d'enregistrement de votre entreprise, l'acquit des autorités fiscales, votre certificat de compétences, votre permis, vos documents financiers, etc. (relevé bancaire certifié de votre entreprise couvrant les six derniers mois).	<input type="checkbox"/>
Si vous aimeriez que Immigration, Réfugiés et Citoyenneté Canada (IRCC) fournisse des informations à propos de votre dossier à une tierce partie, veuillez fournir le formulaire Autorisation de communiquer des renseignements personnels à une personne désignée [IMM 5745].	<input type="checkbox"/>
Si vous avez répondu "oui" à n'importe laquelle des questions sur vos antécédents sur le formulaire de demande, vous devez remplir et signer le formulaire de l'annexe 1 (Demande de visa résident temporaire – IMM 5257B) et le joindre à votre demande.	<input type="checkbox"/>
Infirmiers, docteurs et autres professionnels de la santé À noter que vous devrez subir un examen médical.	✓
Une lettre confirmant votre admissibilité à un permis d'exercer ou agrément temporaire de l'organisme de réglementation provincial pertinent (par ex. ordre des infirmières et infirmiers ou collège des médecins et chirurgiens). Les moniteurs de clinique (clinical fellows) qui se rendent en Colombie-Britannique, en Ontario ou en Alberta n'ont pas besoin d'une lettre de l'organisme de réglementation.	<input type="checkbox"/>
Un certificat de police original (ou une déclaration du Royaume-Uni) délivré dans les 12 derniers mois.	<input type="checkbox"/>
Personnes mutées au sein d'une entreprise	✓
Une lettre de votre employeur expliquant pourquoi votre mutation est nécessaire et dans quelle mesure vous répondez aux exigences.	<input type="checkbox"/>
Une preuve du lien entre votre employeur actuel et votre employeur au Canada.	<input type="checkbox"/>
Aides familiaux résidants	✓
Une preuve que vous avez achevé un programme d'études secondaires .	<input type="checkbox"/>

Un certificat de police original pour chaque pays où vous avez vécu pendant plus de six mois depuis votre anniversaire de 18 ans.	<input type="checkbox"/>
Votre contrat avec votre employeur au Canada.	<input type="checkbox"/>
Une attestation de vos compétences linguistiques en français ou en anglais.	<input type="checkbox"/>
Questionnaire pour les aides familiaux résidants – dûment rempli.	<input type="checkbox"/>
Une preuve que vous satisfaites aux exigences du programme en matière de formation ou d'expérience (par exemple : certificats d'études ou lettres de recommandation donnant un aperçu des tâches et des dates d'emploi).	<input type="checkbox"/>
Camionneurs	✓
Une preuve que vous avez achevé un programme d'études secondaires .	<input type="checkbox"/>
Une copie de votre permis de conduire (et document papier D740, s'il y a lieu).	<input type="checkbox"/>
Un certificat de police original de votre pays de résidence délivré dans les 12 derniers mois.	<input type="checkbox"/>
Un questionnaire dûment rempli du Projet pilote relatif aux professions exigeant un niveau réduit de formation officielle .	<input type="checkbox"/>
Une preuve de votre capacité financière à subvenir aux besoins des membres de votre famille qui vous accompagneront.	<input type="checkbox"/>
Candidats des provinces	✓
Un certificat de désignation par une province .	<input type="checkbox"/>
Titulaires d'une bourse de perfectionnement postdoctoral	✓
Une preuve d'achèvement des études doctorales (diplôme de doctorat ou lettre de l'université).	<input type="checkbox"/>
Chercheurs invités	✓
Un projet de recherche donnant les grandes lignes de la recherche à effectuer au Canada, les objectifs de la recherche par rapport à vos plans d'études dans votre pays, la façon dont vous avez été choisi, la somme et la source de tout financement que vous recevrez.	<input type="checkbox"/>

Équipe de tournage	✓
Tous les détails du tournage , y compris le but, l'endroit, les dates, le type de production et le public cible.	<input type="checkbox"/>
L'entente avec Téléfilm Canada , s'il y a lieu.	<input type="checkbox"/>
Travailleurs de la construction	✓
Un certificat de police original de votre pays de résidence délivré dans les 12 derniers mois.	<input type="checkbox"/>
Participants au programme québécois d'assistants en langue anglaise À noter que vous devrez subir un examen médical.	✓
Un certificat de police original de votre pays de résidence délivré dans les 12 derniers mois.	<input type="checkbox"/>
Une déclaration d'affectation du ministère de l'Éducation du Québec confirmant les détails de votre placement.	<input type="checkbox"/>
Travailleurs bénévoles	✓
Un certificat de police original de votre pays de résidence délivré dans les 12 derniers mois.	<input type="checkbox"/>
Le numéro d'organisme de bienfaisance de votre employeur au Canada.	<input type="checkbox"/>

Demande de permis de travail au titre du programme des aides-familiaux résidents – Liste de contrôle

Veuillez remplir cette liste et la placer sur le dessus votre demande.

Consultez notre [site Web](#) pour obtenir les formulaires dont vous avez besoin et des directives, y compris une liste des pays dont les ressortissants doivent obtenir un visa de résident temporaire.

Tout document qui n'est pas en français, ni en anglais doit être accompagné d'une traduction certifiée conforme.

Le défaut de soumettre tous les documents requis peut entraîner le refus de votre demande ou en retarder le traitement.

Ne faites aucun arrangement de voyage avant d'avoir reçu le visa du haut-commissariat auxiliaire du Canada à Lagos, Nigéria.

Si vous prenez des dispositions en matière de voyage, vous le faites à vos propres risques et périls.

Tous les documents soumis à l'appui de cette demande doivent être des **originaux**.

Lorsque vous aurez présenté tous les documents nécessaires, vous devrez peut-être passer une entrevue.

Ne vous soumettez pas à un examen médical tant que la Section des visas ne vous a pas indiqué de le faire.

Vous devez présenter les documents suivants :	✓
Chaque demandeur doit soumettre les documents suivants dûment remplis : <ul style="list-style-type: none"> • Questionnaire – Aide familial résident • répondez à chaque question. Si la question ne s'applique pas à vous, inscrivez 's.o'. 	<input type="checkbox"/>
Votre passeport original. Le passeport devrait: <ul style="list-style-type: none"> • être accompagné d'une copie de la page des renseignements personnels; • démontrer que vous êtes citoyen de votre pays de résidence ou que vous y avez été légalement admis (p. ex. permis d'études, permis de travail) ; • être valide pour la durée de votre période de travail car votre permis de travail ne peut pas être délivré au-delà de la validité de votre passeport; • posséder un minimum de deux pages vierges et être valide pour au moins 6 mois. 	<input type="checkbox"/>
Des lettres de recommandation d'employeurs actuels ou passés décrivant vos fonctions. Les lettres d'emploi doivent être accompagnées de documents officiels qui attestent la période pendant laquelle vous avez travaillé.	<input type="checkbox"/>
Contrat de travail signé par vous et votre employeur. Le contrat doit respecter les exigences du Programme des aides familiaux résidents ainsi que les normes et les conditions de travail en vigueur dans la province où vous travaillerez.	<input type="checkbox"/>

Revenu de l'employeur canadien – Si votre employeur est d'accord, vous pouvez inclure une copie de l'Avis de cotisation de votre employeur des deux dernières années.	<input type="checkbox"/>
Un document prouvant soit que <ul style="list-style-type: none"> • vous avez suivi pendant au moins six mois une formation à temps plein en classe dans un domaine ou une profession se rapportant au poste offert au Canada; OU • vous avez travaillé à temps plein avec rémunération pendant au moins un an au cours des trois dernières années, y compris au moins six mois d'emploi continu auprès du même employeur dans un poste relié à l'emploi éventuel au Canada. 	<input type="checkbox"/>
Documents scolaires – Les originaux et les copies de vos relevés de notes de vos études (incluant l'école secondaire).	<input type="checkbox"/>
Certificats de police originaux pour vous obtenus auprès de la division chargée des enquêtes criminelles du Nigéria. Vous devez présenter un certificat de police de chaque pays ou territoire où vous avez habité pendant au moins six mois consécutifs depuis l'âge de 18 ans.	<input type="checkbox"/>
Enveloppe de messagerie préaffranchie et pré-adressée pour le renvoi de vos documents.	<input type="checkbox"/>
Le cas échéant, veuillez également fournir :	✓
Un Certificat d'acceptation du Québec (CAQ) valide si vous comptez travailler au Québec. Note : En ce qui concerne les aides familiaux résidents qui travailleront au Québec, l'EIMT sera considérée valide pendant trois mois suivant la date de délivrance du Certificat d'acceptation du Québec, sans égard à la date indiquée sur l'EIMT.	<input type="checkbox"/>
Certificats de mariage et de naissance de chacun des membres de la famille même s'ils ne demandent pas de visa.	<input type="checkbox"/>
Le formulaire <u>Autorisation de communiquer des renseignements personnels à une personne désignée (IMM 5475)</u> .	<input type="checkbox"/>

Questionnaire – Aide familial résident

Joindre à votre demande de permis de travail.

Nom :

Contrat d'emploi :

Avez-vous déjà travaillé pour cet employeur? Oui | Non

Comment avez-vous noué contact?

Veillez fournir le nom de toute personne ou agence ayant contribué à établir la relation.

Antécédents professionnels :

Veillez dresser la liste de tous les emplois que vous avez occupés depuis que vous avez quitté l'école (en indiquant les coordonnées et l'adresse de vos employeurs, le nombre d'heures travaillées par semaine et la description des tâches) :

1. Employeurs coordonnés

Nom :

Téléphone :

Adresse rue :

Heures travaillées par semaine :

Description des tâches :

2. Employeurs coordonnés


Nom :

Téléphone :

Adresse rue :

Heures travaillées par semaine :

Description des tâches :

A large rectangular text area with a light gray background and a thin black border. It contains no text. On the right side, there are two vertical scrollbars. On the bottom side, there are two horizontal scrollbars.

3. Employeurs coordonnés

Nom :


Téléphone :

Adresse rue :

A rectangular text area with a light gray background and a thin black border. It contains no text. On the right side, there are two vertical scrollbars. On the bottom side, there are two horizontal scrollbars.

Heures travaillées par semaine :

Description des tâches :

A large rectangular text area with a light gray background and a thin black border. It contains no text. On the right side, there are two vertical scrollbars. On the bottom side, there are two horizontal scrollbars.

4. Employeurs coordonnés

Nom :

Téléphone :

Adresse rue :

Heures travaillées par semaine :

Description des tâches :

5. Employeurs coordonnés

Nom :

Téléphone :

Adresse rue :

Heures travaillées par semaine :


Description des tâches :

A large rectangular text area with a thin border. It contains no text. On the right side, there are two small square buttons, one above the other. On the bottom side, there are two small square buttons, one on the left and one on the right.

Études :

Deuxième cycle du secondaire (date de fin) :

Études postsecondaires (précisez) :


A large rectangular text area with a thin border. It contains no text. On the right side, there are two small square buttons, one above the other. On the bottom side, there are two small square buttons, one on the left and one on the right.

Autres diplômes ou certificats :

A large rectangular text area with a thin border. It contains no text. On the right side, there are two small square buttons, one above the other. On the bottom side, there are two small square buttons, one on the left and one on the right.

Description détaillée de la formation d'aide familial suivie en classe : (s'il y a lieu, veuillez indiquer les dates, les heures d'études et fournir une copie des certificats et des relevés de

notes)



Veillez indiquer votre niveau de compétence au chapitre de l'expression orale, de la compréhension de l'écrit et de l'expression écrite :

En anglais : excellent | bon | mauvais | aucun

En français : excellent | bon | mauvais | aucun

Contacts au Canada :

Veillez fournir les coordonnées de tout ami ou membre de votre famille résidant au Canada :

Nom :



Prénom:



Adresse:



Lien:



Expérience canadienne :

Avez-vous déjà visité le Canada? Y avez-vous déjà travaillé ou étudié? Oui | Non
Dans l'affirmative, veuillez fournir des détails :

