
IMMIGRATION

Canada

Permis de travail

Directives du bureau des
visas de Rabat



Table des matières

Liste de contrôle– Permis de travail

Liste de contrôle – Permis de travail au titres
du programme des aides-familiaux résidents

Questionnaire – Aide familial résident

**Questionnaire relatif aux travailleurs peu
spécialisés**

Ce guide est produit gratuitement par
Immigration, Réfugiés et Citoyenneté Canada
et ne doit pas être vendu aux requérants.

This guide is also available in English

Demande de permis de travail – Liste de contrôle

Remplissez cette liste et placez-la sur le dessus votre demande.

Tout document qui n'est pas en français, ni en anglais doit être accompagné d'une traduction certifiée conforme.

L'omission de tout document requis peut entraîner le refus de la demande ou un retard dans le traitement.

Nous vous recommandons d'attendre la réception de votre lettre d'autorisation de travail au Canada avant de finaliser vos préparatifs de voyage.

Nombre de personnes qui se rendent au Canada (demandeur principal et membres de sa famille qui l'accompagnent) :

En plus d'un permis de travail, demandez-vous l'un des documents suivants ?

		Nombre demandé :
Époux ou conjoint de fait	Permis de travail ouvert –un formulaire de demande de permis de travail <u>IMM 1295</u> doit être rempli	Nombre demandé : <input type="text"/>
	Visa de résident temporaire (si une demande de permis de travail ouvert n'est pas présentée) - le formulaire <u>IMM 5257</u> doit être rempli.	Nombre demandé : <input type="text"/>
Enfants mineurs	Permis d'études ouvert pour les enfants de 5 à 18 ans qui accompagnent le demandeur principal - le formulaire <u>IMM 1294</u> doit être rempli	Nombre demandé : <input type="text"/>
	Visa de résident temporaire (si une demande de permis d'études ouvert n'est pas présentée) - formulaire <u>IMM 5257</u>	Nombre demandé : <input type="text"/>

Vous devez soumettre :	
<p>Une copie de l'étude d'impact sur le marché du travail (EIMT) obtenue par votre employeur.</p> <p>Une EIMT est un document d'Emploi et développement social Canada / Service Canada qui autorise votre employeur à embaucher un travailleur étranger. <u>Vérifiez si vous avez besoin d'obtenir une EIMT.</u></p> <p>Si vous êtes exempté de l'EIMT, votre employeur doit payer des frais additionnels. Un <u>document d'aide</u> est disponible pour aider les employeurs à remplir le formulaire d'offre d'emploi.</p>	<input type="checkbox"/>

<p>Deux photographies format passeport de chaque demandeur. Les photos doivent être signées, datées et prises au cours des derniers six mois. Le nom du demandeur et sa date de naissance doivent être indiqués au verso.</p>	<input type="checkbox"/>
<p>Le passeport valide de chaque personne tenue d'obtenir un visa de résident temporaire. Votre passeport devrait être valide pour au moins six mois à partir de la date de votre arrivée au Canada. Le permis ne peut être émis pour une durée dépassant la validité du passeport.</p> <p>Incluez tous vos passeports annulés ou expirés, s'il y a lieu.</p> <p>Si vous ne résidez pas dans votre pays de citoyenneté, veuillez soumettre votre permis de travail ou de séjour temporaire.</p>	<input type="checkbox"/>
<p>Une photocopie de la page de renseignements personnels du passeport de chaque demandeur.</p>	<input type="checkbox"/>
<p>Fiche anthropométrique pour le Maroc et extraits de casier judiciaire pour tous les pays où vous avez résidé plus de six mois.</p>	<input type="checkbox"/>
<p>L'offre d'emploi sur papier à en-tête de votre employeur au Canada indiquant le titre du poste, la description des tâches, le salaire ainsi que la période de l'emploi.</p> <p>Soumettez une copie de votre contrat si possible.</p> <p>Si vous présentez votre demande moins d'un mois avant la date d'entrée en poste, joindre une lettre de votre éventuel employeur précisant qu'une entrée en fonctions tardive est permise.</p>	<input type="checkbox"/>
<p>Une preuve que vous satisfaites aux exigences de l'offre d'emploi (copies certifiées de tous vos diplômes et attestations pour tous vos emplois précédents précisant les tâches que vous avez effectuées)</p>	<input type="checkbox"/>
<p>Si vous avez l'intention de travailler dans la province du Québec, vous aurez besoin d'un certificat d'acceptation du Québec (CAQ). Pour obtenir le CAQ, vous devez contacter le <u>Ministère de l'Immigration, de la Diversité et de l'Inclusion</u> et remplir le formulaire.</p>	<input type="checkbox"/>
<p>Si vous avez répondu "oui" à n'importe laquelle des questions sur vos antécédents sur le formulaire de demande, vous devez remplir et signer le formulaire de l'annexe 1 (Demande de visa résident temporaire – IMM 5257B) et le joindre à votre demande.</p>	<input type="checkbox"/>
<p>Informations sur la famille (IMM 5707) dûment rempli, daté et signé.</p>	<input type="checkbox"/>

Les requérants faisant une demande dans les catégories ci-dessous doivent également soumettre les documents suivants :

Infirmiers, docteurs et autres professionnels de la santé	
À noter que vous devrez subir un examen médical.	
Une lettre confirmant votre admissibilité à un permis d'exercer ou agrément temporaire de l'organisme de réglementation provincial pertinent (par exemple : ordre des infirmières et infirmiers ou collège des médecins et chirurgiens). Les moniteurs de clinique (clinical fellows) qui se rendent en Colombie-Britannique, en Ontario ou en Alberta n'ont pas besoin d'une lettre de l'organisme de réglementation.	<input type="checkbox"/>
Personnes mutées au sein d'une entreprise	
Une lettre de votre employeur expliquant pourquoi votre mutation est nécessaire et dans quelle mesure vous répondez aux exigences.	<input type="checkbox"/>
Une preuve du lien entre votre employeur actuel et votre employeur au Canada.	<input type="checkbox"/>
Aides familiaux résidents	
Une preuve que vous avez achevé un programme d'études secondaires .	<input type="checkbox"/>
Votre contrat avec votre employeur au Canada ainsi que des preuves de ses revenus (avis de cotisations pour les deux dernières années et preuve de son emploi)	<input type="checkbox"/>
Une attestation de vos compétences linguistiques en français ou en anglais.	<input type="checkbox"/>
Une preuve que vous satisfaites aux exigences du programme en matière de formation ou d'expérience (par exemple : certificats d'études ou lettres de recommandation donnant un aperçu des tâches et des dates d'emploi).	<input type="checkbox"/>
Camionneurs	
Une preuve que vous avez achevé un programme d'études secondaires .	<input type="checkbox"/>
Une copie de votre permis de conduire (et document papier D740, s'il y a lieu).	<input type="checkbox"/>
Un questionnaire dûment rempli du Projet pilote relatif aux professions exigeant un niveau réduit de formation officielle .	<input type="checkbox"/>
Une preuve de votre capacité financière à subvenir aux besoins des membres de votre famille qui vous accompagneront.	<input type="checkbox"/>
Candidats des provinces	

Un certificat de désignation par une province.	<input type="checkbox"/>
Titulaires d'une bourse de perfectionnement postdoctoral	
Une preuve d'achèvement des études doctorales (diplôme de doctorat ou lettre de l'université).	<input type="checkbox"/>
Preuve de la bourse ainsi que détails la concernant	<input type="checkbox"/>
Chercheurs invités	
Un projet de recherche donnant : <ul style="list-style-type: none"> • les grandes lignes de la recherche à effectuer au Canada, • les objectifs de la recherche par rapport à vos plans d'études dans votre pays, • la façon dont vous avez été choisi, • la somme et la source de tout financement que vous recevrez. 	<input type="checkbox"/>
Équipe de tournage	
Tous les détails du tournage , y compris le but, l'endroit, les dates, le type de production et le public ciblé.	<input type="checkbox"/>
L'entente avec Téléfilm Canada , s'il y a lieu.	<input type="checkbox"/>
Participants au programme québécois d'assistants en langue anglaise	
À noter que vous devrez subir un examen médical	
Une déclaration d'affectation du ministère de l'Éducation du Québec confirmant les détails de votre placement.	<input type="checkbox"/>
Travailleurs bénévoles	
Le numéro d'organisme de bienfaisance de votre employeur au Canada.	<input type="checkbox"/>

Questionnaire – Aide familial résident

Joignez ce formulaire dûment complété à votre demande de permis de travail.

Nom :

Contrat d'emploi :

Avez-vous déjà travaillé pour cet employeur ? Oui | Non

Comment avez-vous noué contact ?

Veillez fournir le nom de toute personne ou agence ayant contribué à établir la relation.

Antécédents professionnels :

Veillez dresser la liste de tous les emplois que vous avez occupés depuis que vous avez quitté l'école (en indiquant les coordonnées et l'adresse de vos employeurs, le nombre d'heures travaillées par semaine et la description des tâches) :

1. Employeurs coordonnés

Nom :

Téléphone :

Adresse rue :

Heures travaillées par semaine :

Description des tâches :

2. Employeurs coordonnés

Nom :

Téléphone :

Adresse :

Heures travaillées par semaine :

Description des tâches :

A large rectangular text area with a light gray background and a thin black border. It features a vertical scrollbar on the right side and a horizontal scrollbar at the bottom, both with standard arrow and track icons.


3. Employeurs coordonnés

Nom :

A horizontal text input field with a light gray background and a thin black border. It includes a vertical scrollbar on the right and a horizontal scrollbar at the bottom.


Téléphone :

Adresse rue :

A rectangular text area with a light gray background and a thin black border. It features a vertical scrollbar on the right side and a horizontal scrollbar at the bottom.

Heures travaillées par semaine :

Description des tâches :

A large rectangular text area with a light gray background and a thin black border. It features a vertical scrollbar on the right side and a horizontal scrollbar at the bottom.

4. Employeurs coordonnés

Nom :

A horizontal text input field with a light gray background and a thin black border. It includes a vertical scrollbar on the right and a horizontal scrollbar at the bottom.

Téléphone :

Adresse :

Heures travaillées par semaine :

Description des tâches :

5. Employeurs coordonnés

Nom :

Téléphone :

Adresse :

Heures travaillées par semaine :


Description des tâches :

A large rectangular text area with a thin black border. It contains no text. On the right side, there are two small square buttons, one above the other, with upward and downward arrows. At the bottom, there are two small square buttons, one on the left with a left arrow and one on the right with a right arrow.

Études :

Deuxième cycle du secondaire (date de fin) :


Études postsecondaires (précisez) :

A large rectangular text area with a thin black border. It contains no text. On the right side, there are two small square buttons, one above the other, with upward and downward arrows. At the bottom, there are two small square buttons, one on the left with a left arrow and one on the right with a right arrow.

Autres diplômes ou certificats :

A large rectangular text area with a thin black border. It contains no text. On the right side, there are two small square buttons, one above the other, with upward and downward arrows. At the bottom, there are two small square buttons, one on the left with a left arrow and one on the right with a right arrow.

Description détaillée de la formation d'aide familial suivie en classe : (s'il y a lieu, veuillez indiquer les dates, les heures d'études et fournir une copie des certificats et des relevés de notes)



Veuillez indiquer votre niveau de compétence au chapitre de l'expression orale, de la compréhension de l'écrit et de l'expression écrite :

En anglais : excellent | bon | mauvais | aucun
En français : excellent | bon | mauvais | aucun

Contacts au Canada :

Veuillez fournir les coordonnées de tout ami ou membre de votre famille résidant au Canada :

Nom :

Prénom :

Adresse:

Lien:

Expérience canadienne :

Avez-vous déjà visité le Canada ? Y avez-vous déjà travaillé ou étudié ?

Oui | Non

Dans l'affirmative, veuillez fournir des détails :



Travailleurs peu spécialisés - information supplémentaire

L'information suivante va faciliter l'évaluation de votre demande de permis de travail. Nous vous rappelons que le permis de travail doit être délivré par notre bureau avant d'entrer au Canada. La délivrance du permis, dans le cadre de ce programme, ne peut s'effectuer qu'avec un "avis sur le marché du travail" préparé par les agents au Canada.

Veillez écrire en lettres majuscules.

Votre nom:

Votre citoyenneté:

Votre statut dans votre pays de résidence si vous n'êtes pas citoyen de ce pays:

Vos dépendants (époux ou conjoint, enfants célibataires de moins de 22 ans) vont-ils vous accompagner au Canada ? Où résident-ils présentement?

S'ils vous accompagnent, de quels fonds disposez-vous pour payer les vols, l'éducation et subvenir à vos besoins au Canada?

Quel est votre emploi actuel ou niveau d'études (pour les étudiants)?

Quelles sont vos fonctions ?

Depuis combien de temps avez-vous cet emploi?

Énumérez et fournissez les dates des emplois que vous avez tenus depuis les 10 dernières années:

Nom de l'entreprise :

Du : | Au :

Adresse :



Nom de l'entreprise :

Du : | Au :


Adresse :



Nom de l'entreprise :

Du : | Au :

Adresse :



Nom de l'entreprise :

Du : | Au :

Adresse :

Dans le cadre de ce programme, les requérants peuvent travailler au Canada pendant une période de 24 mois*, après laquelle ils DOIVENT quitter le Canada et séjourner à l'étranger pendant au moins quatre mois. Si vous souhaitez refaire une demande de permis de travail après l'échéance du premier, dans quel pays allez-vous séjourner au cours de ces quatre mois obligatoires?

Quels sont vos projets à long terme?

*Vous faites une demande de permis de travail. Il est possible de se faire "désigné" par une province au Canada et obtenir la permission de faire une demande de résidence permanente tout en continuant de travailler. Toutefois, la désignation de personnes détentrices de permis de travail sont rares et ne peuvent être assurées d'avance. L'obtention de la résidence permanente ne peut elle non plus être assurée. Il est déconseillé de prendre des démarches définitives (vente de propriété, etc.) pour s'établir au Canada avant d'avoir votre visa de résidence permanent en main.